



Jolly 6,27 м (Модули А + В + С + D) - размер основания 2,00 x 1,05 м

Jolly - это качественные алюминиевые модульные леса с доступом, специально разработанные для тяжелых условий эксплуатации. Они состоят из пролетов размером 1,80 м и достигают макс. рабочей высоты 12,70 м. Леса Jolly особенно подходят для работ по отделке, монтажу и обслуживанию. Jolly изготовлен из легкого алюминиевого трубчатого сплава (Ø 50 мм) с нескользящими рифлеными ступенями. Состоит из нескольких компонентов, которые легко транспортировать и перемещать, и их можно очень быстро собрать без использования инструмента. Леса долговечны, устойчивы к ржавчине.

ГАБАРИТНЫЕ РАЗМЕРЫ: 2,00 x 1,05 м
РЕГУЛИРУЕМЫЕ НОГИ: от 0 до 30 см.
КОМПЛЕКТНАЯ РАБОЧАЯ ПЛАТФОРМА: 1,86 x 0,80 м (вес: 23 кг)
НАГРУЗКА: 200 кг/м² (включая двух человек)
РАССТОЯНИЕ МЕЖДУ СТУПЕНЯМИ: 30 см
КОЛЕСА С ТОРМОЗАМИ: Ø 150 мм

Изготовлены по европейским стандартам.
 Все леса снабжены инструкцией по эксплуатации и этикетками.


На всех компонентах указан год выпуска и логотип Svelt.

Jolly 1,81 м (Модуль А). Используя всего 8 компонентов (вес: 56,7 кг), модуль А готов к сборке с высотой 1,81 м и подходит для внутреннего использования, обеспечивая рабочую высоту 3,00 м. Они проходят через пром. двери и могут использоваться на лестницах. Габаритные размеры 2,00 x 1,05 м.

Jolly 4,47 м (Модули А + В + С). Добавив промежуточный модуль С, который включает 4 стабилизатора и конечный модуль В, Jolly можно собрать до высоты 4,47 м с общей рабочей высотой 5,40 м (А + В + С = 24 компонента, вес: 108 кг).

Jolly 6,27 м (Модули А + В + С + D). Промежуточный модуль включает в себя дополнительную полную рабочую площадку и ограждения для рабочей высоты 7,30 м. (А + В + С + D = 36 компонентов, вес: 155 кг).

Можно установить модули D (с платформами и ограждениями) и E для достижения максимальной высоты 11,67 м. Рамы лесов можно безопасно использовать в качестве лестниц для подъема (расстояние между ступенями 30 см).



Проходит через промышленные двери



Модуль А используется на лестнице



Jolly 1,81 м (Модуль А)



Jolly 4,47 м (модули А + В + С)

JOLLY размер: 2,00x1,05 м макс. высота: 11,67 м

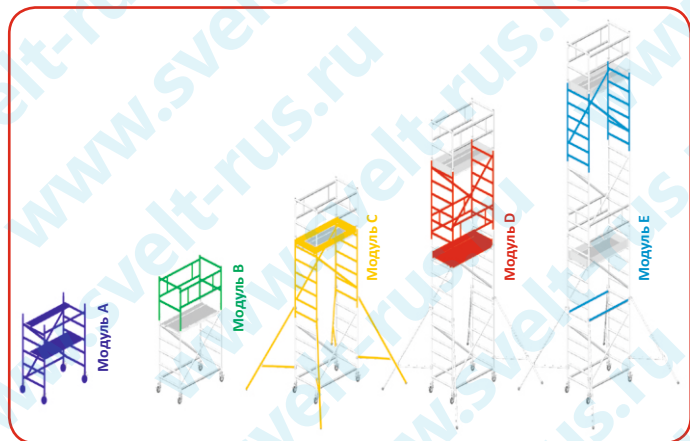
Упаковка

Леса Jolly были разработаны, чтобы дать торговым дистрибьюторам простое и удобное хранение. Каждый модуль отдельно упакован как единый элемент, что четко показывает его содержимое и его подробное положение в общей системе лесов. Дистрибьютор может сразу идентифицировать и без труда доставить модуль, соответствующий требуемой высоте, что позволяет легко подсчитать и проверить все необходимые компоненты. Качество Jolly очевидно при осмотре.



Компоненты:

- Поручни (P)
- Люк рабочей площадки (EB)
- Рабочая платформа (EC)
- Комплект отбортовки (F)
- Базовые рамы 5 ступеней (SB)
- Промежуточные рамы 6 ступеней (SI)
- Концевые рамы 2 перекладины (ST)
- Диагональные перекладины (D)
- Горизонтальные перекладины (O)
- Поворотные колеса с тормозом и ножками (R)
- Стабилизаторы (Y)





Модуль А (8 предметов): 2 опорные рамы (по 5 ступеней), 2 диагональных перекладины, 2 горизонтальных перекладины 4 поворотных колеса Ø 150 мм с тормозами, регулируемые ножки 30 см, 1 рабочая платформа с люком. Изображений веса рабочая площадка упаковывается отдельно.

Модуль В (4 предмета): 2 торцевые рамы (по 2 перекладины), 2 поручня.

Модуль С (12 предметов): 2 рамы (по 6 ступеней), 2 диагональных перекладины, 1 комплект отбортовки (4 шт), 4 стабилизатора.

Модуль D (12 предметов): 2 рамы (6 ступеней), 2 диагональных перекладины, 2 поручня, 1 дополнительная рабочая площадка с люком в комплекте с отбортовкой (4 шт).

Модуль Е (6 предметов): 2 промежуточные каркаса (по 6 ступеней), 2 диагональных перекладины, 2 горизонтальных перекладины.



Нескользящие ступени и зажимы

Ступени крепятся к трубам рамы с помощью сертифицированной сварки. Ступень Ø 50 мм не скользит и имеет накатку по всей поверхности, что обеспечивает безопасный контакт рук и ног. Стальные зажимы крепят каждую раму к другой.

	высота (м)	вес (кг)
Модуль А	1,73	56,70
Модуль В	0,94	12,40
Модуль С	1,80	39,00
Модуль D	1,80	46,90
Модуль Е	1,80	20,20
ДОПОЛНИТЕЛЬНО		
Модуль А с откидным основанием	1,95	22,50
Доп. рабочая площадка с отбортовкой	-	23,00
1 комплект безопасности (2 поручня)	-	7,40
Поворотные колесо с тормозом	-	1,40
Дополнительный стабилизатор	-	4,75
Доп. горизонтальные/диагональные перекладины	-	1,60/2,00

высота платформы (м)	общая высота (м)	рабочая высота (м)	модули	4 стабилизатора	кол-во платформ (шт)	кол-во предметов (шт)	вес (кг)
0,72	1,81	2,72	A	нет	1	8	56,70
1,62	2,67	3,62	A+B	нет	1	12	69,10
3,42	4,47	5,42	A+B+C	есть	1	24	108,00
5,22	6,27	7,22	A+B+C+D	есть	2	36	155,00
7,02*	8,07	9,02	A+B+C+D+E	есть	2	42	175,20
8,82	9,87	10,82	A+B+C+2D+E	есть	3	54	222,10
10,62	11,67	12,62	A+B+C+2D+2E	есть	3	60	242,30

* Если леса (высота платформы 7,02 м) используются на открытом воздухе, дополнительная рабочая платформа обязательна (см. опции)