


FOCUS стальные леса 1,87x0,78 м макс. высота: 3,00 м



C - Focus собраны на макс. высоте 3,00 м для максимальной рабочей высоты 4,00 м (14 компонентов, вес: 50 кг)

	Описание и аксессуары	Вес (кг)	Высота (м)	Размеры основания (м)
A	Focus (структура)	26,0	1,88	1,87x0,78
B	Расширение	11,0	1,12	-
C	Focus полностью (A+B)	37,0	3,00	1,87x0,78
D	Рабочая платформа алюм./дерево	13,0	-	1,87x0,60
E	Комплект стабилизаторов (2 шт)	2,0	-	-



D - 2 независимых платформы (алюминий / дерево), вес: 13 кг

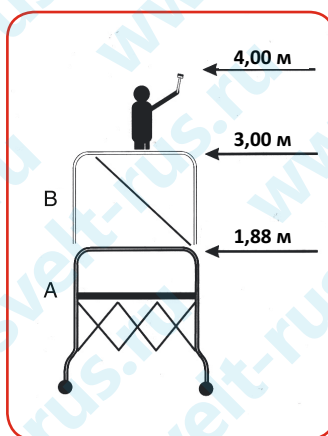


E - Комплект стабилизаторов (2 шт.)

Стальные леса для профессионального использования. Состоит из 2 модулей, что позволяет работать на разной высоте. Набор скоб делает конструкцию жесткой и устойчивой. Идеально подходит для использования до рабочей высоты 4,00 м. Эти леса разработаны с размерами, позволяющими проходить через двери и коридоры, но в то же время увеличенной длины, чтобы облегчить работу с потолком или стеной. Они изготовлены из стальной трубы (Ø 32 мм), оцинкованной от ржавчины. Небольшое количество компонентов делает леса легкими, компактными для транспортировки и простыми в сборке за несколько минут. Основание оснащено 4 колесами с тормозом.

- РАССТОЯНИЕ МЕЖДУ СТУПЕНЯМИ: 28 см
- 4 КОЛЕСА Ø 100 мм С ТОРМОЗАМИ
- НАГРУЗКА: 150 кг (1 человек)
- ВЫСОТА ОГРАЖДЕНИЯ: 1,00 м
- РАБОЧАЯ ПЛАТФОРМА (макс. высота 1,98 м): 1,92x0,60 м, вес: 13 кг


Каждые леса снабжены инструкцией по эксплуатации и этикетками.



Доступные высоты



Колеса Ø 100 мм с тормозами



A - Focus на мин. высоте 1,88 м. Макс. рабочая высота м 3,00 (10 компонентов, вес: 39 кг)