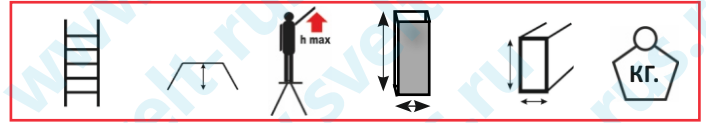


# SALISCENDI профессиональные складные подмости



Подмости из экструдированного алюминия с ребрами жесткости для профессионального использования. Прочные и складываемые, с петлями и автоматическим предохранительным замком, несскользящая окрашенная устойчивая к погодным условиям платформа из фанеры. Оборудованы ручкой для переноски.



модель	высота до платформы (м.)	рабочая высота (м.)	размер коробки (см.)	размер профиля (мм.)	вес (кг.)
Saliscendi G	0,87	2,90	25x131x61	65x35	13,4
Saliscendi M	0,52	2,60	18x131x44	65x35	9,8
Saliscendi P	0,30	2,30	18x101x40	65x35	6,6

- Открытие ножек с запатентованным автоматическим замком.
- Идеально подходит для маляров, кузовщиков, монтажников, каменщиков, отделочников и садовников.
- Ступени глубины: 8 см.
- Несскользящие башмаки из ПВХ.
- Ручка для переноски.
- Ремни-липучки для транспортировки.
- Упаковка: термоусадочная пленка с этикеткой.



ВИДЕО



Вырез под руку для переноски



В сложенном виде занимает минимум места

## ПОДМОСТИ ПО ИНДИВИДУАЛЬНЫМ РАЗМЕРАМ



Подмости Saliscendi для установки лобового стекла на автомобили



Saliscendi Maxi



Saliscendi Extra lungo




Дополнительное усиление на всех ступенях.



**Перила (см.):**  
 Перила 100 см. (SSALIGC10)  
 Перила 130 см. (SSALIGC13)  
 Перила 150 см. (SSALIGC15)  
 Перила 180 см. (SSALIGC18)

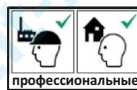
**Складной поручень для быстрого монтажа 250 см. (SSALIGC25)**



Дополнительный комплект из 2 колес Ø 125 мм. (SSALIGR00/2)



**Перила (см.):**  
 Перила 100 см. (SSALIGCF10)  
 Перила 130 см. (SSALIGCF13)  
 Перила 150 см. (SSALIGCF15)  
 Перила 180 см. (SSALIGCF18)



профессиональные

