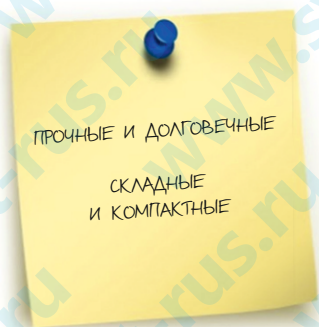



CERVINO стальные леса



КОМПАКТНЫЕ ЛЕСА, ИДЕАЛЬНО ПОДХОДЯТ ДЛЯ МАСТЕРОВ, ДЛЯ НАРУЖНОГО И ВНУТРЕННЕГО ИСПОЛЬЗОВАНИЯ НА ВЫСОТЕ ДО 6 МЕТРОВ

CERVINO стальные леса 1,60x0,70 м макс. высота: 5,12 м



Леса изготовлены из стали FE360, гальванизированной против ржавчины. Они безопасны в использовании и просты в сборке. Его можно использовать на лестнице, добавив 4 дополнительных регулируемых ножки. Его можно сложить, чтобы пройти через стандартные двери.

ВОЗМОЖНАЯ ВЫСОТА: от 1,52 до 5,12 м

РАЗМЕР: 1,60 x 0,70 м


МАКСИМАЛЬНАЯ НАГРУЗКА: 150 кг/м² (включая 2 операторов - без площадок и внутренние лестницы)

РАЗМЕР СЕКЦИИ: высота 1,20 м, вес 14,40 кг

Каждые леса снабжены инструкцией по эксплуатации и этикетками.

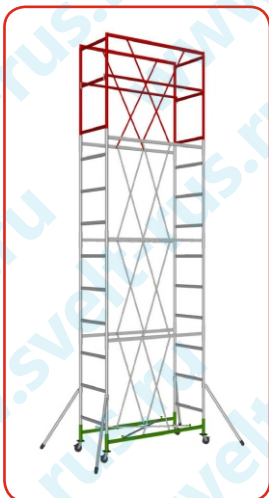
Профили из прочной стали Ø 38 мм

Все компоненты отмечены годом выпуска и логотипом Svelt.



АКСЕССУАРЫ

- Рабочая платформа из стали/дерева с люком (1,66 x 0,56 м), вес: 19 кг
- Алюминиевая/деревянная рабочая платформа с люком (1,66 x 0,56 м), вес: 16 кг
- Базовая стальная / деревянная рабочая платформа (1,66 x 0,50 м), вес: 12 кг
- 4 регулируемые опоры для работы на лестничных пролетах (макс. уклон 1 м)
- Внутренняя алюминиевая односекционная лестница 2,2 м, вес: 4,0 кг
- Внутренняя алюминиевая двухсекционная лестница 2,2 / 3,6 м, вес: 7,8 кг
- 2 поручня безопасности обязательны для каждой дополнительной рабочей платформы
- Быстрая сборка благодаря алюминиевой анкерной системе
- Колеса Ø 100 мм
- Колеса Ø 100 мм с тормозом
- Основание с 4 колесами Ø 100 мм с тормозами



Cervino структура



Cervino включая все аксессуары

Высота платформы (м)	Общая высота (м)	Рабочая высота (м)	Секции (шт)	Защитные перила (шт)	Стабилизаторы (шт)	Платформа основания (шт)	Рабочая платформа (шт)	Доп. поручни (шт)	Односекционная лестница (шт)	Двухсекционная лестница (шт)
0,52	1,52	2,52	1	-	4	-	-	1	-	-
1,72	2,72	3,72	1	1	4	-	-	1	-	-
2,92	3,92	4,92	2	1	4	-	1	1	1	-
4,12	5,12	6,12	3	1	4	-	1	1	-	1